




INSTITUTO MUNICIPAL DE VIVIENDA DE SILAO GUANAJUATO		
ESTADO DE FLUJOS DE EFECTIVO		
DEL 01 DE ENERO AL 31 DE DICIEMBRE DE 2018		
Concepto	2018	2017
Flujo de Efectivo de las Actividades de Operación		
Origen	1,078,100.16	620,798.54
Impuestos	0.00	0.00
Cuotas y Aportaciones de Seguridad Social	0.00	0.00
Contribuciones de mejoras	0.00	0.00
Derechos	0.00	0.00
Productos de Tipo Corriente	5,157.37	33,097.18
Aprovechamientos de Tipo Corriente	0.00	0.00
Ingresos por Venta de Bienes y Servicios	38,133.56	185,992.01
Ingresos no Comprendidos en las Fracciones de la Ley de Ingresos Causados en Ejercicios Fiscales Anteriores Pendientes de Liquidación o Pago	0.00	0.00
Participaciones y Aportaciones	0.00	0.00
Transferencias, Asignaciones y Subsidios y Otras Ayudas	1,034,809.23	401,709.35
Otros Orígenes de Operación	0.00	0.00
Aplicación	1,013,388.55	1,341,820.15
Servicios Personales	936,829.14	1,240,364.83
Materiales y Suministros	14,046.28	30,374.90
Servicios Generales	62,513.13	71,080.42
Flujo Neto de Efectivo por Actividades de Operación	64,711.61	-721,021.61
Flujo de Efectivo de las actividades de Inversión		
Origen	0.00	43,654.72
Bienes Inmuebles, Infraestructura y Construcciones en Proceso	0.00	0.00
Bienes Muebles	0.00	0.00
Otros Orígenes de Inversión	0.00	43,654.72
Aplicación	0.00	43,654.72
Bienes Inmuebles, Infraestructura y Construcciones en Proceso	0.00	43,654.72
Bienes Muebles	0.00	0.00
Otras Aplicaciones de Inversión	0.00	0.00
Flujo Neto de Efectivo por Actividades de Inversión	0.00	0.00
Flujo de Efectivo de las actividades de Financiamiento		
Origen	31,073.31	158,188.37
Endeudamiento Neto	0.00	0.00
Interno	0.00	0.00
Externo	0.00	0.00
Otros Orígenes de Financiamiento	31,073.31	158,188.37
Aplicación	826,995.91	821,716.11
Servicios de la Deuda	0.00	0.00
Interno	0.00	0.00
Externo	0.00	0.00
Otras Aplicaciones de Financiamiento	826,995.91	821,716.11
Flujo Neto de Efectivo por Actividades de Financiamiento	-795,922.60	-663,527.74
Incremento/Disminución Neta en el Efectivo y Equivalentes al Efectivo al Inicio del Ejercicio	-731,210.99	-1,384,549.35
Efectivo y Equivalentes al Efectivo al Inicio del Ejercicio	14,315.70	739,985.36
Efectivo y Equivalentes al Efectivo al Final del Ejercicio	68,170.98	14,315.70

BAJO PROTESTA DE DECIR VERDAD DECLARAMOS QUE LOS ESTADOS FINANCIEROS Y SUS NOTAS, SON


C. Esther Caudillo Solis
Presidenta del Consejo Directivo


Ing. José Jorge Torres Hinojosa
Secretario del Consejo Directivo


LAE Verónica Raigosa Lara
Directora General


CP Ma Elena Hernández Cuellar
Área Administrativa y Financiera